

mSzafir

Tutorial:
Jak kupić jednorazowy
podpis mSzafir
i potwierdzić tożsamość
z mojeID

KIR.



Krok 1

Wejdź do portalu mSzafir
<https://www.mszafir.pl/>
i kliknij „**Kup teraz mobilny e-podpis**”.

Nowy wymiar elektronicznego podpisu

Jedyny podpis dostępny w pełni online,
który wykorzystasz także jednorazowo

Zaloguj się
do portalu
mSzafir
→

Aktywuj
aplikację
mobilną
→

Kup teraz
mobilny
e-podpis
→

Krok 2

W sklepie internetowym Szafir:
<https://szafir.kir.com.pl/eshop-web/items.html> wybierz **Kwalifikowany mobilny e-podpis mSzafir (jednorazowy)**

The screenshot displays the Szafir e-shop interface. At the top, there is a navigation bar with the KIR logo, a language selector (PL), and a user account link labeled 'Moje konto'. Below this is a secondary navigation bar with a 'Szafir' logo, a 'Oferta' button, a link to 'Jak kupić e-podpis?', a 'Kontakt' button, and a shopping cart icon showing '0,00 zł'.

The main content area features a promotional banner for 'mSzafir - podpis dostępny w pełni online' with a sub-headline 'Wypróbuj w wersji jednorazowej'. The banner includes the text 'Podpisuj dokumenty, zawieraj umowy, składaj oferty online - bez wychodzenia z domu' and an image of a woman using a laptop.

Below the banner is a grid of product cards. On the left side of the grid is a vertical navigation menu with categories such as 'Zestaw do kwalifikowanego e-podpisu z kartą', 'Odnowienia certyfikatów', 'Kwalifikowany mobilny e-podpis mSzafir (długi termin ważności)', 'Kwalifikowany mobilny e-podpis mSzafir (jednorazowy)', 'Zestawy z certyfikatem niekwalifikowanym', 'Znakowanie czasem - abonament', 'Zestawy kwalifikowane pieczęci elektronicznej', 'Certyfikaty SSL', 'Kwalifikowany certyfikat witryn internetowych', 'Karty i czytniki', and 'Odnowienie certyfikatu mSzafir z długim terminem ważności'.

The product cards include:

- Zestaw do kwalifikowanego e-podpisu z kartą**: Price from 198,00 zł netto (243,54 zł brutto).
- Odnowienia certyfikatów**: Price from 109,00 zł netto (134,07 zł brutto).
- Kwalifikowany mobilny e-podpis mSzafir (długi termin ważności)**: Price from 238,00 zł netto (292,74 zł brutto).
- Kwalifikowany mobilny e-podpis mSzafir (jednorazowy)**: Price from 15,00 zł netto (18,45 zł brutto).
- Zestawy z certyfikatem niekwalifikowanym**: Price from 199,00 zł netto (244,77 zł brutto).
- Znakowanie czasem - abonament**: Price from 19,00 zł netto (23,37 zł brutto).

mSzafir - Jak kupić jednorazowy podpis mSzafir i potwierdzić tożsamość z mojejID

Krok 3

Uzupełnij wymagane dane i zaakceptuj Regulamin usługi mSzafir. Wprowadź kod rabatowy (jeśli go posiadasz), następnie kliknij „Zamawiam i płacę”.

Dane kontaktowe

E-mail*

Powtórz E-mail*

Upewnij się, że wpisany przez Ciebie adres email jest prawidłowy.

Na podany adres e-mail będą przesyłane powiadomienia związane z obsługą zamówienia i certyfikatu.

Numer telefonu (preferowany tel. komórkowy)*

Dane klienta

Reprezentuję firmę / Jestem osobą fizyczną prowadzącą działalność gospodarczą

Jestem osobą fizyczną

Nazwa klienta*

Ulica i numer*

Kod pocztowy*

Miasto*

Województwo*

Kraj*

NIP*

Nie posiadam numeru NIP nadanego przez polski urząd

Uwaga! Wskazane dane zostaną użyte do wystawienia e-faktury. e-faktura zostanie wysłana na podany adres e-mail.

Akceptuję Regulamin usługi mSzafir

Potwierdzam zapoznanie się i akceptuję [Regulamin Usługi mSzafir](#), w tym w zakresie klauzul informacyjnych dotyczących zasad przetwarzania danych osobowych.

* Obowiązkowe pola do wypełnienia

Kod rabatowy:

netto 15,00 zł
brutto 18,45 zł

Przelicz >

Zamawiam i płacę >

Krok 4

Wybierz formę płatności, zaakceptuj Regulamin usługi Paybynet i **dokonaj płatności – z wybranym bankiem lub kartą płatniczą.**

The screenshot displays the Paybynet payment interface. At the top left, there is a language selector set to "English" and the "KIR. Paybynet" logo. The main content is divided into two panels. The left panel, titled "Podsumowanie" (Summary), contains transaction details: "Nazwa odbiorcy: KIR Szafir", "Identyfikator płatności: 6IdJPD4UEA", "Ważność transakcji wygasa: 10-01-2022 18:30:47", "Prowizja KIR: PLN 0,00", "Kwota płatności: PLN 18,45", and "Łącznie do zapłaty: PLN 18,45". The right panel, titled "Wybierz formę płatności" (Choose payment method), shows a grid of logos for various banks and payment systems, including Bank Pekao, iPKO, inteligo, meSt, KASA STEFCZYKA, plusbank, BNP PARIBAS, ING, ALIOR, Citi Handlowy, Bank Pekao, Millennium, Bank Nowy BFG S.A., GET IN BANK, NORIF BANK, ING, mBank, Banki Spółdzielcze, eSKOK, and Salerpay. At the bottom of the right panel, there is a checked checkbox for "Akceptuję Regulamin Usługi jednorazowej płatności z wykorzystaniem Systemu Paybynet." and a "Zapłać" button. A "Powrót" button is also visible at the bottom left of the right panel.

Krok 5

Zamówienie zrealizowane, teraz możesz przejść do generowania certyfikatu. Aby rozpocząć, kliknij „**Generuj certyfikat**”.

Ważne: Twój certyfikat będzie dostępny przez 15 minut od momentu wygenerowania. Po tym czasie podpisanie dokumentu nie będzie możliwe.



Zamówienie zostało zarejestrowane pod nr 331649!


Na Twój adres e-mail zostało wysłane potwierdzenie zamówienia wraz z wszelkimi informacjami.

[Generuj certyfikat >](#)

i Twój certyfikat będzie dostępny przez 15 minut od momentu wygenerowania. Po tym czasie certyfikat wygaśnie i podpisanie dokumentu nie będzie możliwe. Przygotuj plik w formacie PDF, nie większy niż 5 MB.

Krok 6

Kliknij „**Potwierdź z mojeID**”
i przejdź przez proces
potwierdzania tożsamości
online.



Rozpoczynasz generowanie zakupionego certyfikatu

Za chwilę zostaniesz przekierowany do mojeID, aby potwierdzić swoją tożsamość. Dane przekazane przez bank zostaną umieszczone w Twoim certyfikacie.

Nie zamykaj przeglądarki. Jeżeli chcesz rozpocząć generowanie certyfikatu później - skorzystaj z linka otrzymanego w mailu potwierdzającym zakup certyfikatu. Link jest ważny 24 godziny.

Potwierdź z mojeID >

mojID

Krok 7

Wybierz bank, z którym potwierdzisz swoją tożsamość.

Potwierdź tożsamość online



← Powrót


mojID służy do zdalnego potwierdzania tożsamości. Pozwala na bezpieczną weryfikację Twoich danych za pomocą bankowości elektronicznej. Zawsze zobaczysz co i komu przekazujesz. Przekazanie danych każdorazowo wymaga Twojej akceptacji. Dzięki mojID korzystasz wygodnie z usług dostępnych online.

KIR. Krajowa Izba Rozliczeniowa © Wszelkie prawa zastrzeżone

mSzafir - Jak kupić jednorazowy podpis mSzafir i potwierdzić tożsamość z mojID

Krok 8

Zaloguj się do swojej bankowości internetowej, aby wyrazić zgodę na przekazanie danych do certyfikatu i przejdź dalej.

 **mojeID**

Przekazanie danych do: Krajowa Izba Rozliczeniowa S.A.- mSzafir

Upoważniam mBank do przekazania do **Krajowa Izba Rozliczeniowa S.A.- mSzafir**, poprzez KIR S.A. z siedzibą w Warszawie, ul. rtm. W. Pileckiego 65, moich danych objętych tajemnicą bankową:

- PESEL: *****
- Imię:
- Nazwisko:
- Data urodzenia: **.**

w celu: **Potwierdzenie tożsamości na potrzeby generowania kwalifikowanego certyfikatu jednorazowego**


Potwierdzam poprawność moich danych i wnioskuję o wydanie jednorazowego Środka Identyfikacji Elektronicznej, obejmującego moje dane w mBanku:

[UKRYJ DANE](#) [?](#)

- PESEL: *****
- Imię:
- Nazwisko:
- Data urodzenia: **.**

Zapoznałem się i akceptuję treść **REGULAMINU**

Zaznacz wszystkie

 Wysłaliśmy powiadomienie autoryzacyjne na Twój telefon. Pozostań na tej stronie i potwierdź operację w aplikacji mobilnej. Zatwierdź w aplikacji mobilnej operację nr 2 z 22.12.2020.



[ANULUJ](#)

WYRAZIŁEŚ ZGODĘ

Utworzyliśmy Środek Identyfikacji Elektronicznej.

Za **0 sekund** zostaniesz przekierowany do Krajowa Izba Rozliczeniowa S.A.- mSzafir i prześlemy Twoje dane.

[WRÓĆ DO MOJEID](#)



Krok 9

Sprawdź poprawność danych do certyfikatu kwalifikowanego, zaznacz checkbox potwierdzający i kliknij „**Potwierdzam dane**”.

Poniżej dane potwierdzone w procesie weryfikacji tożsamości, które zostaną umieszczone w kwalifikowanym certyfikacie.

Imię

JAN

Nazwisko

KOWALSKI

Pesel

98765432198

Dane są nieprawidłowe? Skontaktuj się z infolinią.



Potwierdzam, że powyższe dane są prawdziwe i aktualne i wyrażam zgodę na ich użycie w celu wygenerowania certyfikatu oraz potwierdzam przyporządkowanie do mnie danych służących do weryfikacji podpisów elektronicznych zawartych w tak wydanym certyfikacie

Usługa mSzafir jest świadczona online i zostanie wykonana niezwłocznie. Usługa wydania certyfikatu będzie w pełni wykonana z chwilą wytworzenia certyfikatu w systemie KIR. Od tej chwili – na podstawie art. 38 pkt 1 ustawy z dnia 30 maja 2014 r. o prawach konsumenta (Dz.U. z 2014 poz. 827) – Konsument utraci możliwość odstąpienia od umowy na świadczenie usługi mSzafir. Klient akceptując Regulamin usługi mSzafir i składając zamówienie zgadza się na rozpoczęcie wykonywania usługi mSzafir przed upływem terminu do odstąpienia od umowy na świadczenie usługi mSzafir oraz potwierdza, że został poinformowany o braku możliwości odstąpienia od tej umowy po jej wykonaniu.

Potwierdzam dane >

Krok 10

Poczekaj – generujemy
certyfikat.



Trwa proces generowania kluczy i certyfikatu

Prosimy czekać

Usługa podpisu elektronicznego mSzafir
jest realizowana przez Krajową Izbę Rozliczeniową S.A.

Infolinia: 801 500 207
e-mail: kontakt@kir.pl

Krajowa Izba Rozliczeniowa 2020 © Wszelkie prawa zastrzeżone.

Krok 11

Certyfikat został wygenerowany i jest gotowy do użycia. Aby rozpocząć podpisywanie dokumentów, wskaż pliki z dysku Twojego komputera – **w formacie PDF.**

Pamiętaj: Twój certyfikat będzie dostępny przez 15 minut. Po tym czasie podpisanie dokumentu nie będzie możliwe.

The screenshot shows the mSzaafir web interface. At the top, the logo 'KIR. Szaafir' is visible. The main heading reads 'Certyfikat został wygenerowany i jest gotowy do użycia'. Below this, the certificate details are displayed in a table:

Imię	Nazwisko	Numer dokumentu
JAN	KOWALSKI	PNOPL-98765432198

A red notification bar indicates: 'Certyfikat dostępny przez: 14 min 50 sek.' Below this, a message states: 'Wskaż dokument, który chcesz podpisać. Wybrany plik powinien być w formacie PDF (o wadze max 5 MB)'. A file selection area contains a button with an upload icon and the text 'Kliknij i wskaż pliki w formacie PDF', and a button labeled 'Autoryzuj i podpisz' with a right-pointing arrow.

At the bottom of the interface, the text reads: 'Usługa podpisu elektronicznego mSzaafir jest realizowana przez Krajową Izbę Rozliczeniową S.A.' and 'Krajowa Izba Rozliczeniowa 2020 © Wszelkie prawa zastrzeżone.'

Overlaid on the bottom right is a Windows File Explorer window titled 'Wysyłanie pliku'. The address bar shows the path: 'Ten komputer > Pulpit > Nowy folder > NEW'. The search bar contains 'Przeszukaj: NEW'. The file list is as follows:

Nazwa	Data modyfikacji	Typ	Rozmiar
PDF1 (1).pdf	31.07.2014 16:04	Dokument progra...	421 KB
PDF1 (2).pdf	05.12.2014 11:20	Dokument progra...	174 KB
PDF1 (3).pdf	17.06.2014 10:21	Dokument progra...	2 522 KB
PDF1 (4).pdf	16.05.2014 11:12	Dokument progra...	4 492 KB

The file selection dialog at the bottom shows 'Nazwa pliku:' and a file type dropdown set to '*.pdf'. Buttons for 'Otwórz' and 'Anuluj' are visible.

Krok 12

Zaznacz, że zapoznałeś(aś) się z treścią dokumentu, który chcesz podpisać.

Możesz obejrzeć zawartość podpisywanego dokumentu i ustawić znacznik podpisu, klikając na obraz.

Certyfikat został wygenerowany i jest gotowy do użycia

Prezentacja danych certyfikatu

Imię	Nazwisko	Numer dokumentu
JAN	KOWALSKI	PNOPL-98765432198

 Certyfikat dostępny przez: **14 min 50 sek.**

Wybrany dokument

Nazwa dokumentu	Liczba stron
1. PDF1 (4).pdf Skrót: 9E1B 207C ... 57CC 984F	1




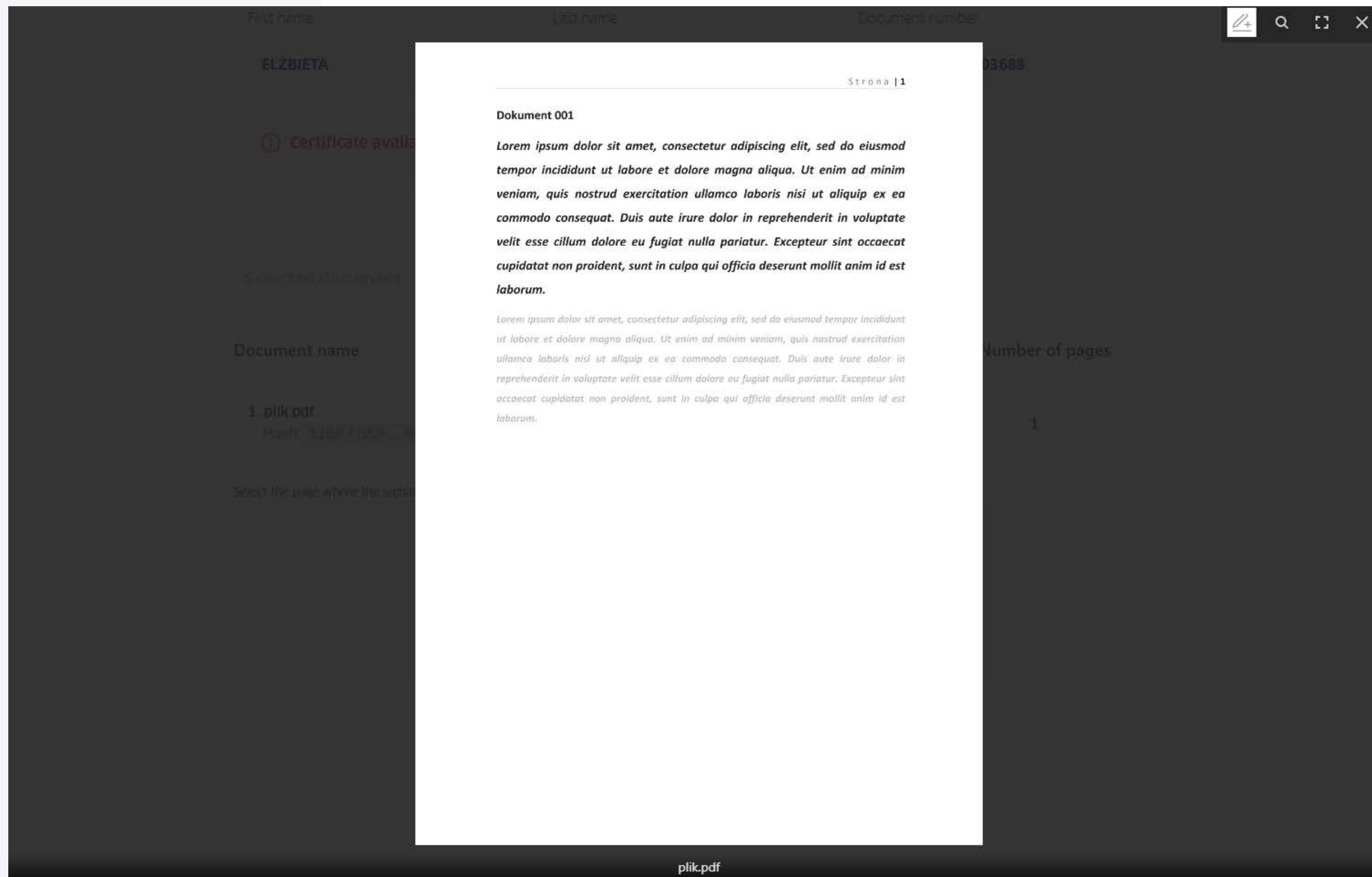
Zapoznałem(am) się z treścią dokumentu

← Zmień plik

Autoryzuj z mojejID →



Krok 13

Wybierz ikonę ,
znajdującą się w prawym
górnym rogu podglądu
podpisywanego pliku.




Krok 14

Postępuj według instrukcji, znajdującej się w lewym dolnym rogu:

1. Naciśnij , aby dodać znacznik podpisu na stronie.
2.  Złap i przeciągnij znacznik podpisu w wybrane miejsce.
3. **Zapisz ustawienie.**


Pamiętaj, że znacznik możesz umieścić tylko na jednej stronie podpisywanego dokumentu. Jeżeli z jakiegoś powodu chcesz wstawić znacznik podpisu np. w dwóch miejscach, wówczas powinieneś podpisać dokument dwa razy.





Strona | 1

Dokument 001


Lorem ipsum dolor sit amet, consectetur adipiscing elit, sed do eiusmod tempor incididunt ut labore et dolore magna aliqua. Ut enim ad minim veniam, quis nostrud exercitation ullamco laboris nisi ut aliquip ex ea commodo consequat. Duis aute irure dolor in reprehenderit in voluptate velit esse cillum dolore eu fugiat nulla pariatur. Excepteur sint occaecat cupidatat non proident, sunt in culpa qui officia deserunt mollit anim id est laborum.



1. Naciśnij  aby dodać znacznik podpisu na stronie.
2.  Złap i przeciągnij znacznik podpisu w wybrane miejsce.
3. Zapisz ustawienie.
4. Znacznik możesz umieścić tylko na jednej stronie dokumentu.

Anuluj Zapisz ustawienie



Krok 15

Kliknij „**Zapisz ustawienie**”,
a następnie ,
aby zamknąć podgląd
dokumentu.

Certificate available through: 12 min 47 sek.

Lorem ipsum dolor sit amet, consectetur adipiscing elit, sed do eiusmod tempor incididunt ut labore et dolore magna aliqua. Ut enim ad minim veniam, quis nostrud exercitation ullamco laboris nisi ut aliquip ex ea commodo consequat. Duis aute irure dolor in reprehenderit in voluptate velit esse cillum dolore eu fugiat nulla pariatur. Excepteur sint occaecat cupidatat non proident, sunt in culpa qui officia deserunt mollit anim id est laborum.

Podpisano przez/ Signed by:
Imię/ First Name
Nazwisko/ Last Name
Data/ Date: dd.MM.yyyy HH:mm
mSzafir 

1. Naciśnij  aby dodać znacznik podpisu na stronie.
2.  Złap i przeciągnij znacznik podpisu w wybrane miejsce.
3. Zapisz ustawienie.
4. Znacznik możesz umieścić tylko na jednej stronie dokumentu.

← Anuluj

Zapisz ustawienie →

is provided by Krajowa Izba Rozliczeniowa S.A.

E-mail: kontakt@kizp.pl

Krok 16

Kliknij


„Autoryzuj i podpisz”.

KIR. Szafir

Certyfikat został wygenerowany i jest gotowy do użycia


Prezentacja danych certyfikatu


Imię	Nazwisko	Numer dokumentu
JAN	KOWALSKI	PNOPL-98765432198

 Certyfikat dostępny przez: 14 min 50 sek.

Wybrany dokument


Nazwa dokumentu	Liczba stron
1. PDF1 (4).pdf Skrót: 9E1B 207C ... 57CC 984F	1


Autoryzacja podpisu z mojeID...



Krok 17

Przeniesiesz się do strony swojego banku, aby potwierdzić tożsamość na potrzeby złożenia podpisu kwalifikowanego.

 **mojeID**

Przekazanie danych do: Krajowa Izba Rozliczeniowa S.A.- mSzafir

Upoważniam mBank do przekazania do **Krajowa Izba Rozliczeniowa S.A.- mSzafir**, poprzez KIR S.A. z siedzibą w Warszawie, ul. rtm. W. Pileckiego 65, moich danych objętych tajemnicą bankową:

- PESEL: *****
- Imię:
- Nazwisko:
- Data urodzenia: **.**

w celu: **Potwierdzenie tożsamości na potrzeby generowania kwalifikowanego certyfikatu jednorazowego**


Potwierdzam poprawność moich danych i wnioskuję o wydanie jednorazowego Środka Identyfikacji Elektronicznej, obejmującego moje dane w mBanku:

[UKRYJ DANE](#) [?](#)

- PESEL: *****
- Imię:
- Nazwisko:
- Data urodzenia: **.**

Zapoznałem się i akceptuję treść **REGULAMINU**

Zaznacz wszystkie

 Wysłaliśmy powiadomienie autoryzacyjne na Twój telefon. Pozostań na tej stronie i potwierdź operację w aplikacji mobilnej. Zatwierdź w aplikacji mobilnej operację nr 2 z 22.12.2020.



[ANULUJ](#)

WYRAZIŁEŚ ZGODĘ

Utworzyliśmy Środek Identyfikacji Elektronicznej.

Za **0 sekund** zostaniesz przekierowany do Krajowa Izba Rozliczeniowa S.A.- mSzafir i prześlemy Twoje dane.

[WRÓĆ DO MOJEID](#)



Krok 18


Poczekaj – trwa podpisywanie.

KIR. Szafir

Certyfikat został wygenerowany i jest gotowy do użycia


Prezentacja danych certyfikatu


Imię	Nazwisko	Numer dokumentu
JAN	KOWALSKI	PNOPL-98765432198

 Certyfikat dostępny przez: **14 min 50 sek.**

Wybrany dokument


Nazwa dokumentu	Liczba stron
1. PDF1 (4).pdf Skrót: 9E1B 207C ... 57CC 984F	1


Trwa podpisywanie...



Krok 19

Dokument został podpisany. **Nie zamykaj przeglądarki** - pobierz i zapisz podpisany dokument w wybranym miejscu.



Dokument został podpisany

[Zapisz podpisany dokument >](#)

i Nie zamykaj okna przeglądarki przed pobraniem dokumentu.

i Dokument możesz pobrać w ciągu 24 godzin od chwili podpisania. Po tym czasie podpisany dokument zostanie trwale usunięty.

Chcesz podpisać kolejny dokument? [Przejdź do sklepu >](#)

Dowiedz się więcej na www.mszafor.pl