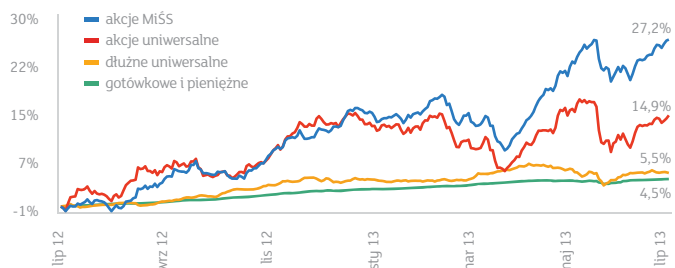


Wyniki w wybranych segmentach funduszy

	1M	3M	6M	12M	60M
akcje małych i średnich spółek	5,0%	13,7%	10,4%	27,2%	5,4%
akcje uniwersalne	4,1%	6,2%	1,3%	14,9%	1,7%
dłużne uniwersalne	1,1%	-0,8%	1,0%	5,5%	38,9%
gotówkowe i pieniężne	0,6%	0,4%	1,6%	4,5%	24,2%

Zachowanie wybranych segmentów funduszy (12M)

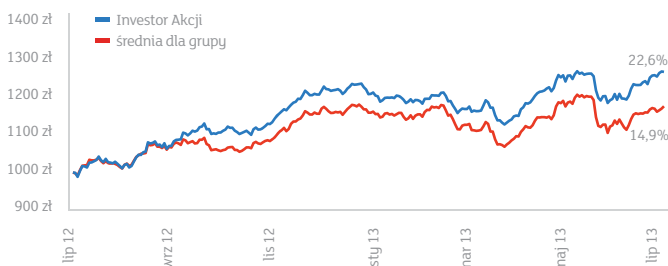


TOP 6 funduszy objętych promocją

Investor Akcji

akcje uniwersalne 3M 8,7% 12M 22,6% 36M 0,0%

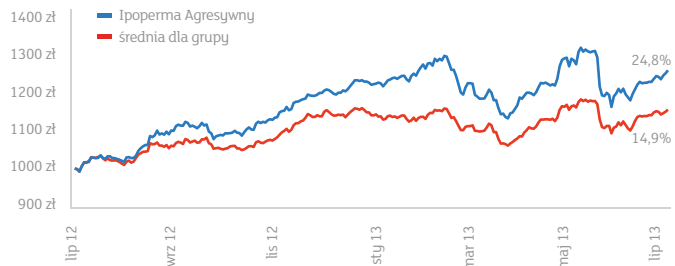
ranking 12M



Ipoperna Agresywny

akcje uniwersalne 3M 5,8% 12M 24,8% 36M

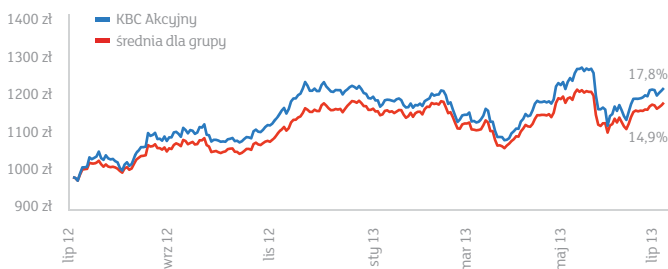
ranking 12M



KBC Akcyjny

akcje uniwersalne 3M 7,4% 12M 17,8% 36M 5,4%

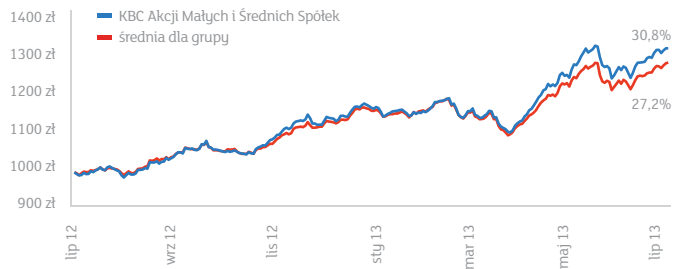
ranking 12M



KBC Akcji Małych i Średnich Spółek

akcji małych i średnich spółek 3M 16,2% 12M 30,8% 36M 18,9%

ranking 12M



PZU Zrównoważony

mieszane zrównoważone 3M 5,3% 12M 16,8% 36M 10,4%

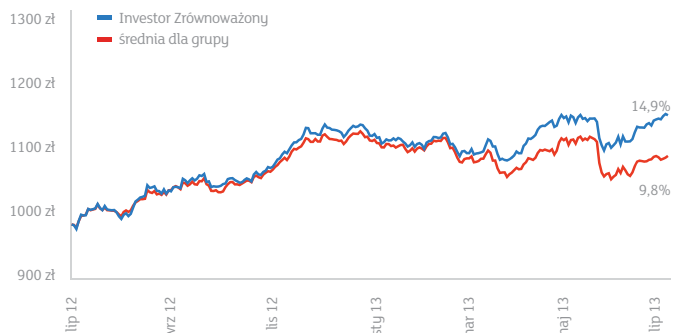
ranking 12M




















Investor Zrównoważony

mieszane zrównoważone 3M 4,9% 12M 14,9% 36M 9,2%

ranking 12M



Nazwa funduszu	Grupa	Ranking 12M	Stopa zwrotu*
ING Zrównoważony	mieszane zrównoważone	5 	12,6%
Investor Zrównoważony	mieszane zrównoważone	5 	14,9%
PZU Zrównoważony	mieszane zrównoważone	5 	16,8%
PZU Akcji Rynków Rozwiniętych	akcje globalne rynki rozwinięte	5 	17,3%
ING Środkowoeuropejski Sektorów Wzrostowych	akcje Nowa Europa	5 	23,0%
Ipopema Agresywny	akcje uniwersalne	5 	24,8%
Investor Akcji	akcje uniwersalne	5 	22,6%
Investor Top 50 MiŚS	akcje MiŚS	5 	19,9%
KBC Akcji MiŚS	akcje MiŚS	4 	30,8%
KBC Akcyjny	akcje uniwersalne	4 	17,8%
ING Akcji	akcje uniwersalne	4 	16,7%
KBC Zmiennej Alokacji	mieszane aktywnej alokacji	4 	9,2%
KBC Aktywny	mieszane zrównoważone	3 	9,7%
PZU Akcji Krakowiak	akcje uniwersalne	3 	13,7%
Allianz Akcji MiŚS	akcje MiŚS	2 	24,6%
ING MiŚS	akcje MiŚS	2 	24,4%
Allianz Akcji Plus	akcje uniwersalne	2 	9,6%
Allianz Selektynny	akcje uniwersalne	2 	10,2%
Allianz Stabilnego Wzrostu	mieszane stabilnego wzrostu	1 	2,1%
Investor Agrobiznes	akcji zagranicznych pozostałe	-	-8,3%
Investor Makro Alokacji	absolutnej stopy zwroty	-	13,7%
PZU Energia Medycyna Ekologia	akcji zagranicznych pozostałe	-	16,4%

*dane za okres od 31 lipca 2012 do 31 lipca 2013

Więcej informacji znajdziesz na:
<http://www.mbank.pl/promocja>

Skrót informacji, klienci wracają do funduszy

- Dla klientów zainteresowanych inwestycjami w fundusze przygotowaliśmy specjalną ofertę, dzięki której mogą otrzymać zwrot 1% zainwestowanych środków.
- Wybór funduszu ułatwiają rankingi Analiz Online, które mierzą efektywność zarządzania w obrębie danej grupy produktowej. Wysoką efektywnością mogą pochwalić się rozwiązania z najwyższą oceną 5a w skali (1-5).
- Banki detaliczne szybko dostosowują swoją ofertę do coraz niższego poziomu oficjalnych stóp procentowych w Polsce. Średnie oprocentowanie nowych depozytów zakładanych na rok wyniosło ostatnio tylko 2,5%.
- Chociaż dynamika polskiego PKB znajduje się na najniższym poziomie od 2001 roku, to w lipcu pojawiły się wyraźne sygnały świadczące o nadchodzącej poprawie koniunktury w polskiej gospodarce. Pozytywnym zaskoczeniem był wyższy od przewidywanego wzrost produkcji przemysłowej (+3,0% r/r) oraz sprzedaży detalicznej (+1,8% r/r).
- Obecna sytuacja makroekonomiczna wskazuje, że fundusze dłużne jak i pieniężne nie mają dużych szans na powtórzenie świetnych wyników z zeszłego roku. Po dużych czerwcowych spadkach na rynku długu, inwestorzy coraz rzadziej wybierają bezpieczne rozwiązania oparte o skarbowe instrumenty.
- Sygnały możliwego ożywienia w gospodarce w połączeniu z ograniczonym potencjałem do wzrostu po stronie bezpiecznych rozwiązań sprawiają, że fundusze oparte o rynek akcji stają się interesującą alternatywą, szczególnie dla tych, którzy szukają wyższego potencjału stóp zwrotu.

Informacje i dane zawarte w tym materiale są udostępniane tylko i wyłącznie w celach informacyjnych i reklamowych, nie mogą stanowić podstawy do podjęcia decyzji inwestycyjnej. Inwestycja w fundusze wiąże się z ryzykiem a uczestnik musi liczyć się z możliwością utraty przynajmniej części zainwestowanych środków. Wartości jednostek uczestnictwa oraz certyfikatów inwestycyjnych mogą podlegać znacznym wahaniom.

Przedstawione dane odnoszą się do przeszłości. Wyniki osiągnięte w przeszłości nie stanowią gwarancji ich osiągnięcia w przyszłości. Szczegółowe opisy czynników ryzyka związanych z inwestycją w fundusze zawarte są w ich prospektach informacyjnych, prospektach emisyjnych, memorandumach informacyjnych lub warunkach emisji. Dokumenty te dostępne są na stronie internetowej <http://www.mbank.pl> na podstronach poszczególnych funduszy w polu "Prospekt do pobrania" Rankingi funduszy Analiz Online bazują na wskaźniku information ratio (IR), który mierzy efektywności zarządzania na tle innych rozwiązań wschodzących w skład tej samej grupy produktowej. Zapoznaj się z metodologią rankingów (www.analizy.pl/fundusze/info/index/id/rating_vs_ranking).

Inwestowanie w fundusze inwestycyjne wiąże się z ryzykiem i nie gwarantuje realizacji założonego celu inwestycyjnego, ani uzyskania określonego wyniku inwestycyjnego. Należy liczyć się z możliwością utraty przynajmniej części zainwestowanych środków. Szczegółowy opis czynników ryzyka znajduje się w dokumentach określających warunki emisji danego funduszu, prospekcie informacyjnym, prospekcie emisyjnym, memorandum informacyjnym albo w warunkach emisji danego funduszu. Dokumenty te dostępne są na stronie internetowej <http://www.mbank.pl> i na podstronach poszczególnych funduszy w polu "Prospekt do pobrania".

BRE Bank SA nie prowadzi doradztwa inwestycyjnego i nie ponosi odpowiedzialności za decyzje Klientów związane z inwestowaniem składek w fundusze. Jednostki uczestnictwa funduszy nie są depozytem bankowym. Dotychczasowe wyniki funduszy oraz innych emitentów nie stanowią gwarancji przyszłych wyników. Wartość zakupionych jednostek uczestnictwa funduszy może się zmieniać wraz ze zmianą sytuacji na rynkach finansowych. W konsekwencji, dochód z zainwestowanych środków może ulec zwiększeniu lub zmniejszeniu. Ponadto potencjalne korzyści z inwestowania w fundusze mogą zostać zmniejszone o pobierane podatki i opłaty wynikające z przepisów prawa, taryf opłat i prowizji oraz regulaminów.

BRE Bank oświadcza, iż:

1. posiada zezwolenie Komisji Papierów Wartościowych i Giełd (obecnie Komisji Nadzoru Finansowego) z dnia 30 czerwca 2005 roku, zmienione decyzją Komisji Nadzoru Finansowego z dnia 20 marca 2012 roku na prowadzenie działalności maklerskiej,
2. posiada zezwolenie Komisji Papierów Wartościowych i Giełd z dnia 23 listopada 1995 roku na świadczenie usług powierniczych, prowadzenie rachunków papierów wartościowych, rejestrowanie stanu posiadania papierów wartościowych i zmian tego posiadania,
3. na mocy decyzji Komisji Nadzoru Finansowego z dnia 30 stycznia 2007 roku został wpisany na listę agentów firmy inwestycyjnej – BRE Wealth Management S.A.,
4. organem nadzorującym BRE Bank w zakresie działalności, o której mowa w pkt. 1-3, jest Komisja Nadzoru Finansowego, pl. Powstańców Warszawy 1, 00-950 Warszawa.

Szczegółowe warunki i opłaty związane z nabyciem lub odkupieniem jednostek uczestnictwa w funduszach inwestycyjnych są określone w Taryfie Prowizji i Opłat Bankowych mBanku dostępnej na stronie internetowej pod adresem: www.mbank.pl/pomoc/info/oplaty/sfi oraz w Regulaminie świadczenia przez mBank usługi przyjmowania i przekazywania zleceń nabycia lub odkupienia jednostek uczestnictwa w Funduszach Inwestycyjnych dostępnym na stronie internetowej pod adresem: www.mbank.pl/download/regulaminy.

Niniejszy materiał nie stanowi oferty w rozumieniu art. 66 kodeksu cywilnego i ma on charakter wyłącznie informacyjny.