

jak możesz dostarczyć nam kartę identyfikacyjną?



1. Pobierz kartę identyfikacyjną z mBank CompanyNet lub z naszej [strony internetowej](#).
2. Sprawdź swoje dane osobowe.
3. Wybierz, w jaki sposób chcesz dostarczyć kartę.
4. Podpisz dokument.


wybierz sposób, w jaki sposób chcesz dostarczyć kartę



Potwierdź swoją tożsamość zdalnie (rekomendujemy tę metodę).

Wszystkie opcje (mBank CompanyNet, konto detaliczne mBanku, certyfikat kwalifikowany, e-Dowód z kodem PIN, e-dowód i biometria twarzy, e-paszport i biometria twarzy), opisaliśmy tu: [instrukcja zdalnego potwierdzania tożsamości](#).

To najszybsza i najwygodniejsza metoda.



Jeśli masz PESEL i dowód osobisty, ale nie chcesz lub nie możesz potwierdzić swojej tożsamości zdalnie.

■ kwalifikowany podpis elektroniczny

1. Podpisz wypełnioną kartę kwalifikowanym podpisem elektronicznym lub poproś o podpis przedstawicieli firmy, w której pracujesz (reprezentantów albo pełnomocników).
2. Wyślij kartę do doradcy zaszyfrowanym mailem albo w wiadomości w mBank CompanyNet.

■ autoryzacja w mBank CompanyNet


1. Wypełnioną kartę wyślij nam wiadomością w mBank CompanyNet.
2. Poproś o autoryzację wiadomości przedstawicieli firmy (reprezentantów albo pełnomocników), którzy mają dostęp do systemu.



Osoby, które podpisują kartę, muszą mieć PESEL i polski dowód osobisty, nie muszą mieć dostępu do mBank CompanyNet.



Przedstawiciele firmy muszą mieć dostęp do mBank CompanyNet i autoryzacji wiadomości.



Jeśli jesteś rezydentem (zgodnie z polskim prawem) i masz PESEL, identyfikujesz się polskim paszportem, ale nie polskim dowodem osobistym.

■ **wizyta w oddziale mBanku**

1. Wypełnij, wydrukuj i podpisz kartę identyfikacyjną.
2. Przekaż kartę do doradcy (osobiście lub pocztą).

■ **e-paszport (ścieżka cyfrowa – skorzystaj, jeśli ją udostępniamy)**

1. Potwierdź tożsamość e-paszportem (paszport biometryczny z warstwą elektroniczną dla osób rejestrujących się jako pełnomocnik firmy w korporacyjnej części mBanku).

Sprawdź, jak przebiega proces [LINK](#).



Jeśli jesteś nierezydentem (zgodnie z polskim prawem) i nie masz polskiego dowodu osobistego.

■ **wizyta w oddziale mBanku**

1. Wypełnij, wydrukuj i podpisz kartę identyfikacyjną.
2. Przekaż kartę do doradcy (osobiście lub pocztą).

■ **wizyta u notariusza**

1. Wypełnij i podpisz kartę identyfikacyjną.
2. Poświadcz ją notarialnie.
3. Przetłumacz na język polski dokument poświadczony przez notariusza.
4. Przekaż kartę do doradcy (osobiście lub pocztą).

■ **e-paszport (ścieżka cyfrowa – skorzystaj, jeśli ją udostępniamy)**

1. Potwierdź tożsamość e-paszportem (paszport biometryczny z warstwą elektroniczną dla osób rejestrujących się jako pełnomocnik firmy w korporacyjnej części mBanku).

Sprawdź, jak przebiega proces [LINK](#).

■ **kwalifikowany podpis elektroniczny**
opcja tylko dla nierezydentów, których zweryfikowaliśmy wcześniej

1. Wypełnij kartę i podpisz kwalifikowanym podpisem elektronicznym (zgodnym z eIDAS) albo poproś o podpis przedstawicieli firmy, w której pracujesz (reprezentantów albo pełnomocników).
2. Wyślij kartę do doradcy szyfrowaną pocztą elektroniczną.



Podpis notariusza **wymaga apostille albo poświadczenia polskiego konsula** – chyba że Polska ma umowę, która znosi obowiązek legalizacji dokumentów, z państwem, z którego pochodzi notariusz.

Przedstawiciele klienta (reprezentanci albo pełnomocnicy) składają podpis zgodnie:

- z ogólnymi zasadami reprezentacji klienta (CEiDG/KRS) albo
- ze złożonym w banku pełnomocnictwem do wykonania określonej czynności (zawarcia umowy, aneksu, złożenia jednostronnego oświadczenia woli czy innego dokumentu).



skontaktuj się z nami



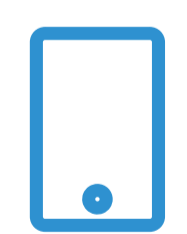
skontaktuj się z [Centrum klienta korporacyjnego](#)



zapytaj Asystenta Online na czacie w mBank CompanyNet



kliknij ikonę słuchawki w aplikacji mobilnej



zadzwoń na numer **22 6 273 273** lub **801 273 273**



jesteśmy dostępni od poniedziałku do piątku w godzinach **8:00-18:00**